

PORTAIL ÉTUDIANT DE L'UQAM

Guide d'utilisation

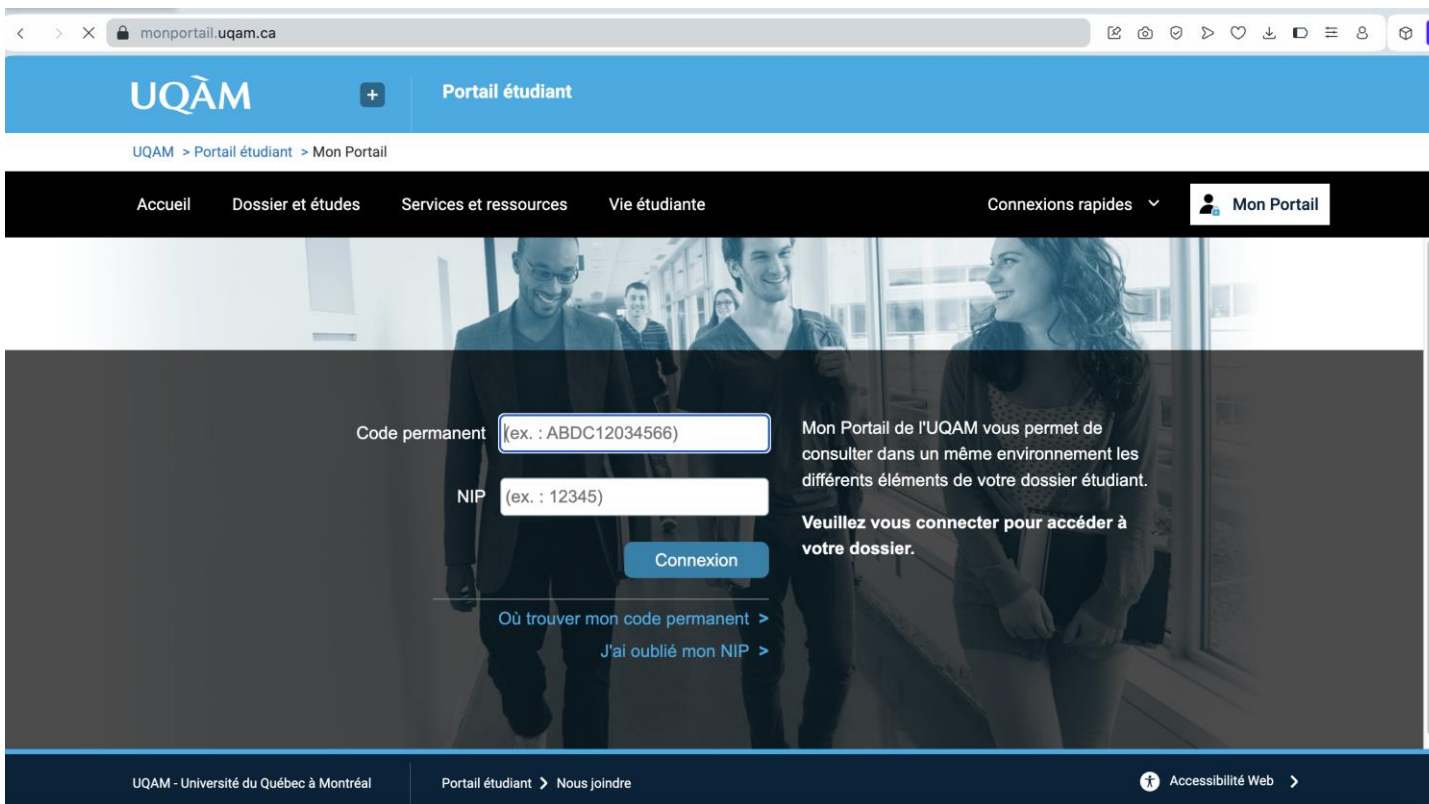
Ce guide vous permettra d'utiliser le Portail étudiant de l'UQAM où vous pourrez :

- Consulter votre facture ;
- Consulter votre horaire et trouver le local de votre cours ;
- Commander un relevé de notes officiel ;
- Consulter les informations relatives à votre dossier étudiant.

Pour accéder au Portail étudiant, vous devez vous rendre à l'adresse : <https://portailetudiant.uqam.ca> et cliquer sur l'onglet « Mon Portail ».

The screenshot shows the website portailetudiant.uqam.ca. The top navigation bar includes the UQAM logo, a search bar, and the text "Portail étudiant". Below this is a secondary navigation bar with links for "Accueil", "Dossier et études", "Services et ressources", "Vie étudiante", "Connexions rapides", and "Mon Portail". The "Mon Portail" link is highlighted with a yellow circle and a blue arrow pointing to it from the right. The main content area features a large banner for "Concours de bourses de la Fondation de l'UQAM" with the text "Posez votre candidature du 30 janvier au 27 février". Below the banner is a "Nouvelles" section with three items: "20e édition d'UQAM en spectacle - Réservez votre place!", "Découvrez vos avantages exclusifs!", and "Formation recommandée: sensibiliser la communauté aux réalités des personnes étudiantes".

Pour y accéder, utilisez le code permanent et le NIP qui vous a été transmis par le Registrariat.



The screenshot shows the login page for the UQAM student portal. The browser address bar displays 'monportail.uqam.ca'. The page header includes the UQAM logo and 'Portail étudiant'. A navigation menu contains 'Accueil', 'Dossier et études', 'Services et ressources', 'Vie étudiante', 'Connexions rapides', and 'Mon Portail'. The main content area features a login form with two input fields: 'Code permanent' (example: ABDC12034566) and 'NIP' (example: 12345). A blue 'Connexion' button is positioned below the NIP field. To the right of the form, text explains that the portal allows access to student records and includes a prompt: 'Veillez vous connecter pour accéder à votre dossier.' Below the form are two links: 'Où trouver mon code permanent >' and 'J'ai oublié mon NIP >'. The footer contains 'UQAM - Université du Québec à Montréal', 'Portail étudiant > Nous joindre', and 'Accessibilité Web >'.

monportail.uqam.ca

UQAM Portail étudiant

UQAM > Portail étudiant > Mon Portail

Accueil Dossier et études Services et ressources Vie étudiante Connexions rapides Mon Portail

Code permanent (ex. : ABDC12034566)

NIP (ex. : 12345)

Connexion

Mon Portail de l'UQAM vous permet de consulter dans un même environnement les différents éléments de votre dossier étudiant.

Veillez vous connecter pour accéder à votre dossier.

Où trouver mon code permanent >

J'ai oublié mon NIP >

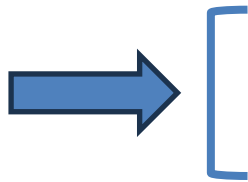
UQAM - Université du Québec à Montréal Portail étudiant > Nous joindre Accessibilité Web >

La page d'accueil est le tableau de bord. Vous pouvez consulter les onglets selon l'information que vous cherchez.

Onglets

The screenshot shows the UQAM student dashboard. At the top, there are navigation tabs: Accueil, Dossier et études, Services et ressources, Vie étudiante, Connexions rapides, and Déconnexion. The sidebar on the left contains a user profile for 'QUALITE CINQ CONTROLE' and a list of menu items: Tableau de bord (highlighted), Renseignements personnels, Factures et impôts, Documents officiels, Attestation carte OPUS, Cours et activités, Inscription aux cours, Horaire personnel et locaux, Cheminement, Résultats et notes, and Évaluation de l'enseignement. The main content area is titled 'MON TABLEAU DE BORD' and includes a 'À surveiller' section with a message about university regulations, an 'Academic Record' section showing 'Rien à signaler', and a 'Solde' section showing '0,00 \$'. Below this is a 'MON HORAIRE' section with a calendar view for the week of February 24 to March 2.

L'onglet « Facture et impôts » vous permet de consulter votre facture, les modalités de paiement et les relevés d'impôts.



The screenshot shows the 'MON TABLEAU DE BORD' page. The top navigation bar includes 'Accueil', 'Dossier et études', 'Services et ressources', 'Vie étudiante', 'Connexions rapides', and 'Déconnexion'. The sidebar on the left lists various menu items, with 'Factures et impôts' highlighted. The main content area displays a 'À surveiller' section with a message about updates and a 'Dossier académique' card showing 'Rien à signaler'. Below this is a 'Solde' card showing '0,00 \$' and a 'MON HORAIRE' section with a calendar view for the week of February 24th to March 2nd.

Accueil Dossier et études Services et ressources Vie étudiante Connexions rapides Déconnexion

QUALITE CINQ
CONTROLE
Déconnexion

Tableau de bord

Renseignements personnels

Factures et impôts

Facture courante et solde

Factures antérieures

Méthodes de paiement

Relevés d'impôts

Documents officiels

Attestation carte OPUS

Cours et activités

Inscription aux cours

Horaire personnel et locaux

Cheminement

Résultats et notes

https://monportail.uqam.ca/rif

MON TABLEAU DE BORD

À surveiller

ⓘ Veuillez noter que la mise à jour d'un message, à la suite d'une action de votre part, peut prendre jusqu'à 24 heures. Il est important de vous assurer que vous respectez le règlement universitaire, les exigences pédagogiques officielles de votre programme ainsi que les exigences administratives de l'Université.

Dossier académique
Rien à signaler parmi les critères de non-conformité ci-dessous.

Solde
0,00 \$ Consulter mes factures >

MON HORAIRE

Consulter mon calendrier >

Lundi	Mardi	Mercredi	Judi	Vendredi	Samedi	Dimanche
24 Févr.	25 Févr.	26 Févr.	27 Févr.	28 Févr.	01 Mars	02 Mars

L'onglet « Documents officiels » vous permet de commander au Registrariat un relevé de notes officiel.



The screenshot shows the student dashboard interface. The top navigation bar includes 'Accueil', 'Dossier et études', 'Services et ressources', 'Vie étudiante', 'Connexions rapides', and 'Déconnexion'. The left sidebar contains a user profile for 'QUALITE CINQ CONTROLE' and a menu with the following items: 'Tableau de bord', 'Renseignements personnels', 'Factures et impôts', 'Documents officiels' (highlighted with a blue arrow and bracket), 'Attestation carte OPUS', 'Cours et activités', 'Inscription aux cours', 'Horaire personnel et locaux', 'Cheminement', 'Résultats et notes', and 'Évaluation de l'enseignement'. The main content area is titled 'MON TABLEAU DE BORD' and features a 'À surveiller' section with a message about message updates and a 'Dossier académique' card showing 'Rien à signaler'. Below this is a 'Solde' card showing '0,00 \$' and a 'MON HORAIRE' section with a calendar view for the week of February 24th to March 2nd.

L'onglet « Horaire personnel et locaux » permet de consulter l'horaire de votre cours et le local (lorsqu'en mode présentiel) selon le trimestre sélectionné.



monportail.uqam.ca/dashboard

À surveiller

ⓘ Veuillez noter que la mise à jour d'un message, à la suite d'une action de votre part, peut prendre jusqu'à 24 heures. Il est important de vous assurer que vous respectez le règlement universitaire, les exigences pédagogiques officielles de votre programme ainsi que les exigences administratives de l'Université.

😊 Dossier académique
Rien à signaler parmi les critères de non-conformité ci-dessous.

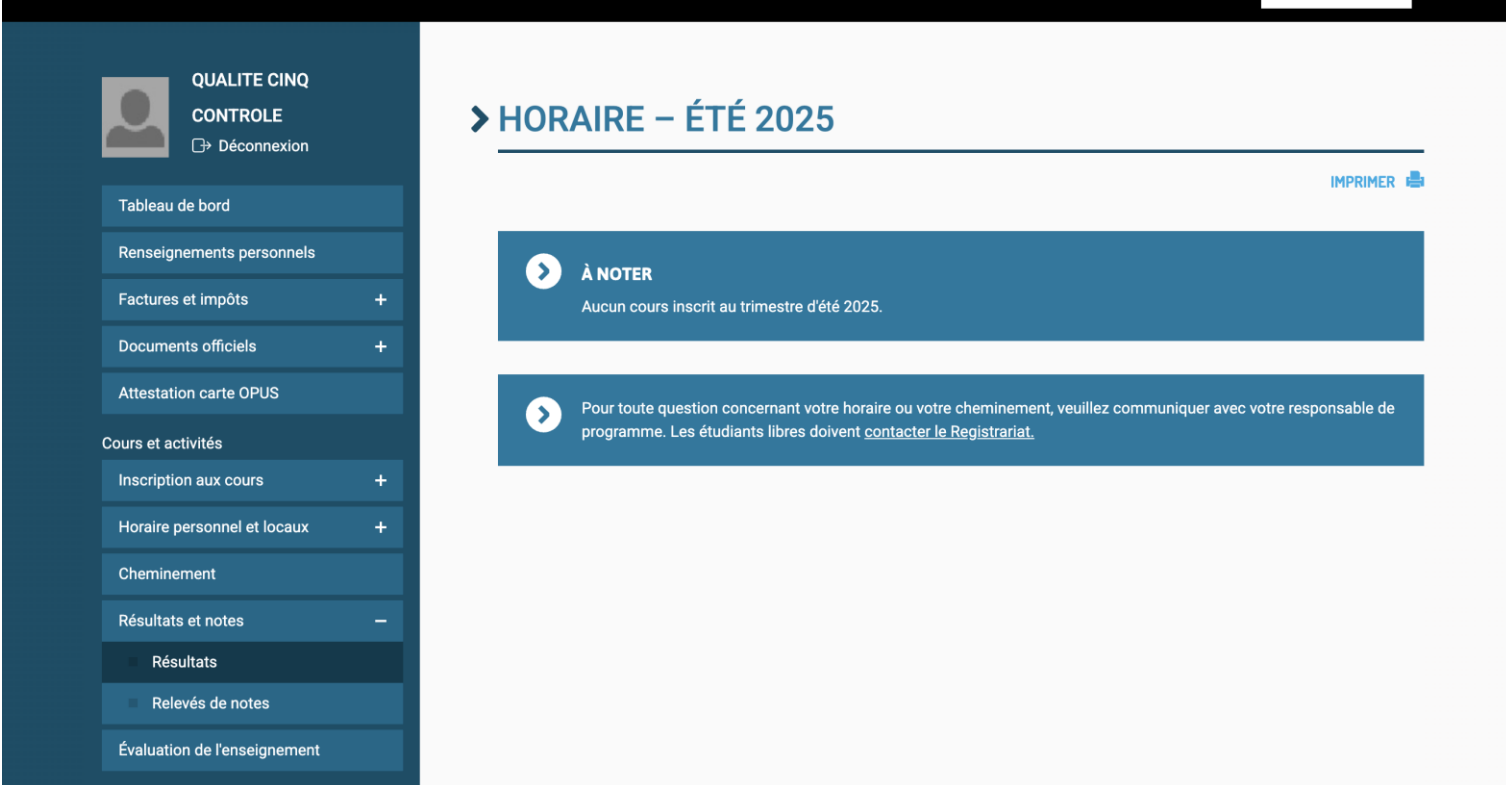
🔔 Solde
0,00 \$ [Consulter mes factures >](#)

MON HORAIRE [Consulter mon calendrier >](#)

Lundi	Mardi	Mercredi	Judi	Vendredi	Samedi	Dimanche
24 Févr.	25 Févr.	26 Févr.	27 Févr.	28 Févr.	01 Mars	02 Mars

MON DOSSIER ACADÉMIQUE

L'onglet « Résultats et notes » permet de consulter les résultats obtenus et de consulter votre relevé de notes non-officiel.



The screenshot displays a student portal interface. On the left is a dark blue sidebar menu with the following items: 'Tableau de bord', 'Renseignements personnels', 'Factures et impôts +', 'Documents officiels +', 'Attestation carte OPUS', 'Cours et activités', 'Inscription aux cours +', 'Horaire personnel et locaux +', 'Cheminement', 'Résultats et notes -', 'Résultats', 'Relevés de notes', and 'Évaluation de l'enseignement'. The 'Résultats et notes' item is expanded, showing 'Résultats' and 'Relevés de notes'. A blue arrow points to the 'Résultats et notes' item, and a bracket highlights the expanded sub-menu. The main content area is titled 'HORAIRE – ÉTÉ 2025' and includes an 'IMPRIMER' button. Below the title are two blue boxes with white text: the first says 'À NOTER' with a right-pointing arrow icon and the text 'Aucun cours inscrit au trimestre d'été 2025.'; the second also has a right-pointing arrow icon and the text 'Pour toute question concernant votre horaire ou votre cheminement, veuillez communiquer avec votre responsable de programme. Les étudiants libres doivent contacter le Registrariat.'